

Südbadischer Handballverband e.V. Bezirk I Rastatt



Spielrunde 2019/2020

**Bericht des Bezirksfachausschusses
zu den Bezirkstagen am 10.07.2020
Rhein-Rench-Halle in Helmlingen**

Südbadischer Handballverband e.V. - Bezirk I Rastatt

Internet: <http://www.shv-rastatt.de>

Absender: Vorsitzende Bezirksfachausschuß Andrea Hänßel,
Vorsitzender Bezirksjugendausschuß Reiner Lauppe

Rastatt, 2020-06-28

Einladung Jugendbezirkstag und Bezirkstag 2020

Hallo Handball-Freunde,

hiermit laden wir form- und fristgemäß ein zum Bezirksjugendtag und zum Bezirkstag des Handballbezirks I Rastatt im SHV.

- Wann? Am 10.07.2020
19:00 Jugend (Jugendbezirkstag)
20:00 Aktive (Bezirkstag)
- Wo? Rhein-Rench-Halle in Helmlingen
(Dorfstraße 83, 77866 Rheinau-Helmlingen)

Tagesordnung JUGEND:

- 1 - Begrüßung
 - Vertreter der Jugend des Bezirks (BJAV)
 - Feststellung der Anwesenheit der Vereine
- 2 - Bericht des BJA-Vorsitzenden
- 3 - Berichte der Verantwortlichen
- 4 - Entlastung
- 5 - Anträge (liegen keine vor)
- 6 - Verschiedenes

Mit sportlichem Gruß



Reiner Lauppe

Tagesordnung AKTIVE:

1 - Begrüßung

- BFA-Vorsitzende
- Feststellung der Anwesenheit der Vereine
- Vertreter der gastgebenden Gemeinde
- Vertreter des gastgebenden Vereins
- Vertreter des SHV

2 - Totengedenken

3 - Berichte der Bezirksfachausschussmitglieder

4 - Bericht der Kassenprüfer

5 - Entlastung

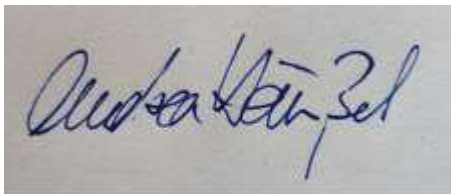
6 - Anträge (liegen nicht vor)

7 – Mannschaftsmeldungen 2019/2020

8 - Verschiedenes

9 - Ortswahl nächster Bezirks(jugend)tag

Mit sportlichen Grüßen

A handwritten signature in blue ink on a light-colored background. The signature is cursive and reads "Andrea Hänßel".

Andrea Hänßel

BFA-Vorsitzende Bezirk I Rastatt

Südbadischer Handballverband e.V. - Bezirk I Rastatt

Internet: <http://www.handballbezirk-rastatt.de>

Absender: Vorsitzende des Bezirksfachausschuß Andrea Hänßel,
Dorfstraße 106, 77866 Rheinau, 07227 / 98129, E-Mail: andrea.handball@email.de

Rheinau, 2020-06-28

Bericht der BFA-Vorsitzenden zur Spielrunde 2019-2020

Liebe Handballfreunde,

herzlich willkommen zum Jugendbezirkstag und zum Bezirkstag 2020 in Helmlingen!!!

Der TuS Helmlingen feiert in diesem Jahr sein 100-jähriges Bestehen – eine handballerische Hochburg des Bezirks sowohl im Senioren- als auch im Jugendbereich. Veranstaltungen geplant das ganze Jahr über sollten die unterschiedlichsten Ausprägungen der Vereinsarbeit aufgreifen und die wechselhafte Historie vom Turnen, über den Großfeldhandball zum heutigen Handball aufzeigen. Aufgrund der aktuellen Entwicklungen wurden alle Feierlichkeiten ins nächste Jahr verschoben. Umso mehr freut es mich, dass wir unsere Abschlussversammlungen abhalten können. Ein Herzliches Dankeschön für die Organisation und Umsetzung!

Mein Dank für Euer Vertrauen beim letztjährigen Bezirkstag zur Wahl als Bezirksvorsitzende! Mein Dank auch an Alexander Klinkner für seine über 15-jährige Tätigkeit als Bezirksvorsitzender und auf weiterhin gute Zusammenarbeit als Verbandspräsident!

Bis Anfang März verlief „alles in normalen Bahnen“... *Corona* nach Bekanntwerden der ersten Fälle, der Erklärung von Risikogebieten sowie ansteigender Infektionszahlen war kurzfristig über den weiteren Spielbetrieb zu entscheiden. Verbandsübergreifend wurde diese einschneidende Maßnahme einheitlich am 12.03.2020 getroffen. Gleichzeitig die Frage, wann kann wie weitergespielt werden. Am 06.04.2020 Gewissheit, die Saison kann nicht zu Ende gespielt werden. Der Focus nach vorne gerichtet auf die neue Saison. Die Überlegungen sind in vollem Gange, einerseits um die Saison durch zu planen, andererseits auch die Fragen nach Alternativen, auf die man zurückgreifen könnte. Bitte beachtet auch weiterhin die Newsletter sowie Informationen auf der Homepage des SHV. Sobald eine abschließende Abstimmung über die Neuplanung erfolgt ist werden wir Euch informieren.

Eine fortwährend aktuelle Frage bleibt die Bezirks- als auch Verbandsübergreifende Zusammenarbeit, um den Spielbetrieb aufrecht zu erhalten. In Handball Baden-Württemberg laufen im Hintergrund die Gespräche und Projekte zur geplanten Strukturreform des DHB weiter.

Im Bezirk sind wir mit dem Projekt des „SR-Mentoring“ dem Schiedsrichtermangel einen ersten entscheidenden Schritt entgegengetreten. Die Umsetzung erforderte intensive Koordination und Kooperation der Beteiligten, endete in etlichem Mehraufwand, der mit Erfolg gekrönt wurde. Für die Bewältigung dieses Kraftaktes gilt mein Dankeschön allen Beteiligten! Auf Verbandsebene beschäftigt sich der Arbeitskreis Schiedsrichtergewinnung mit diesem Thema. Umso mehr der Appell an alle mit Respekt, Toleranz und Fairness miteinander um zu gehen – Danke!

Abschließend möchte ich mich bei den Mitgliedern des BFA und BJA, dem SHV-Präsidium, der Geschäftsstelle, den Schiedsrichtern und vor allem Euch den Vereinen für das Engagement und die gute Zusammenarbeit bedanken. Ich wünsche Euch Möglichkeiten zum Training und alles Gute für die neue Saison.

Bleibt gesund! Mit sportlichen Grüßen

Eure Andrea Hänßel



An alle
Handballvereine
im Südbadischen Handballverband e.V.
per Mail

Freiburg, den 22.04.2020

Wertung der Spielrunde 2019/2020 – Bescheid P01-2019/2020

Sehr geehrte Vereinsvertreter,
sehr geehrte Sportkameradinnen und Sportkameraden,

mit Beschluss des Präsidiums des Südbadischen Handballverbandes vom 02.04.2020 musste der laufende Spielbetrieb der Runde 2019/2020 aufgrund der Corona – Epidemie abgebrochen werden. Eine anderweitige Entscheidung war unter Berücksichtigung der allgemeinen Umstände, der Entwicklung der Epidemie und den Handlungsempfehlungen der Politik sowie der Verbote des Gesetzgebers zum damaligen Zeitpunkt nicht möglich.

Mittlerweile steht fest, dass die vollständige Beendigung der Runde nicht mehr möglich sein wird. Dies macht es notwendig, zur Bewertung der Spielrunde 2019/2020 eine Entscheidung zu treffen, die unter anderem auch dazu dient, die Aufsteiger der jeweiligen Ligen für die Saison 2020/2021 zu ermitteln und die Mannschaftszahlen der Ligen der kommenden Runde vorläufig zu ermitteln. Ferner musste entschieden werden, wie die Frage des Abstieges zu werten war.

Hierzu gab es diverse Berechnungsmodelle und Gedankenansätze, die auch im Rahmen einer einheitlichen Lösung mit den Partnernverbänden des HVBW und des BHV und dem DHB als Dachverband diskutiert und abgestimmt werden mussten.

Das Präsidium des Südbadischen Handballverbandes hat am 20.04.2020 mit Zustimmung der Mitglieder der Technischen Kommission und des Erweiterten Präsidiums im Umlaufverfahren die Anwendung der Quotientenregelung durchgehend für alle Spielklassen und Bezirke beschlossen. Die Quotientenregelung besagt, dass die gesammelten Pluspunkte der Teams durch die Anzahl der absolvierten Spiele zum Stichtag des zuletzt ausgetragenen Spieltages am 12.03.2020 geteilt werden. Das so gefundene Ergebnis wird anschließend mit 100 multipliziert und auf eine Stelle nach dem Komma gerundet. Auf den Beschluss des Bundesrates des DHB wird verwiesen; er ist auf der Homepage des SHV veröffentlicht und dieser Entscheidung **als Anlage 1** beigelegt.

Das Präsidium hat deshalb auch die Frist zur Meldung der Mannschaften für die kommende Spielrunde auf den 15.05.2020 verlängert, um dieser neuen Situation Rechnung zu tragen. Deshalb stehen derzeit die endgültigen Staffelnzusammensetzungen für die Spielrunde 2020/2021 noch nicht fest.

Unter Anwendung der Quotientenregelung ergeht daher folgender allgemein gültiger, an alle Vereine gerichteter

B e s c h e i d:

1. Die Abschlusstabellen des Südbadischen Handballverbandes und seiner Bezirke der Saison 2019/2020 werden wie aus der anliegenden Auflistung (**Anlage 2**) festgestellt.
2. Die Aufsteiger in die nächsthöhere Klasse sind grün in den Abschlusstabellen hinterlegt.
3. Absteiger aus den einzelnen Spielklassen gibt es für die Spielsaison 2019/2020 nicht.
4. Der Meldetermin für die Spielrunde 2020/2021 ist der 15.05.2020 für Spielklassen des Verbands, die Bezirke können abweichende Meldetermine festlegen.
5. Die Verfügung ergeht gebühren- und kostenfrei.

Rechtsmittelbelehrung:

Gegen diese Entscheidung ist- soweit der Verein durch die Entscheidung beschwert ist- das Rechtsmittel des gebührenpflichtigen Einspruchs gegeben.

Dieser ist zwei Wochen ab der Bekanntgabe der Entscheidung (Zugang der Nachricht) gem. § 28 der Satzung des SHV in Verbindung mit den §§ 34 Abs. 1, 39 Abs. 2 RO DHB beim Verbandsschiedsgericht des SHV, Erich Dürrschnabel, Im Mohnfeld 4, 77836 Rheinmünster, schriftlich nach den Erfordernissen des § 37 RO DHB einzulegen.

Eine Kopie des Einspruchs ist an die Geschäftsstelle z. H. des Präsidenten des SHV zu senden (§ 37 Abs. 2 RO DHB), die Gebühr des Einspruchs muss bei Eingang des Einspruchs gezahlt sein oder gleichzeitig gezahlt werden (§ 37 Abs. 3 RO). Der Einspruch muss einen Antrag enthalten und formwirksam unterzeichnet sein (§§ 37 Abs. 6,7 RO DHB). Der Einspruch hat keine aufschiebende Wirkung (§ 38 RO DHB).

Mit sportlichen Grüßen



Alexander Klinkner

Präsident SHV

Deutscher Handballbund e.V.
Strobelallee 56
44139 Dortmund

T +49 231 911 910
F +49 231 124 061
E info@dhb.de
www.dhb.de

Ust.-Id.-Nr.: DE 124911817
Deutsche Kreditbank AG
IBAN: DE20 1203 0000 1006 1145 22
SWIFT/BIC: BYLADEM 1001



Deutscher Handballbund e.V. • Strobelallee 56 • 44139 Dortmund

An die
Mitglieder des DHB-Bundestags,
Geschäftsstellen der Mitglieder,
Gewählte/Berufene Personen,
Bundesgericht, Bundessportgericht

Melanie Prell
Spielbetrieb und Recht
Rechtsanwältin (Syndikusrechtsanwältin)

T +49 231 911 91 - 49
F +49 231 124 061
E melanie.prell@dhb.de

Mittwoch, 22. April 2020

- Per E-Mail -

**Amtliche Bekanntmachung gemäß § 50 DHB-Satzung
Bundesrats-Beschluss zur der aktuellen Situation bzgl. COVID-19**

- A. Wertung der Saison 2019/20**
- B. Mannschaftszahlen Saison 2020/21**
- C. Entgegenstehender Ordnungen**
- D. Auf- und Abstiegsregelungen der Saison 2020/21 ff.**
- E. Jugendspielbetrieb**
- F. DHB-Pokal/ Deutsche Amateuropokal der Saison 2020/21**

Das DHB-Präsidium hat in seiner Sitzung am 16.04.2020 mittels Videokonferenz beschlossen, die Abstimmung unter den Mitgliedern des Bundesrats auf schriftlichem Wege gemäß § 33 Abs. 3 Satzung i.V.m. Art. 2 § 5 Abs. 3 Gesetz zur Abmilderung der Folgen der COVID-19-Pandemie im Zivil-, Insolvenz- und Strafverfahrensrecht (v. 27.03.2020) herbeizuführen.

Der DHB-Bundesrat beschließt aufgrund der aktuellen Situation bzgl. COVID-19 folgendes für den bundesweiten Erwachsenenpielbetrieb:

A. Die Wertung der Saison 2019/20 wird für den Fall, dass die Saison nicht ordnungsgemäß abgeschlossen werden kann, wie folgt geregelt:

1. Absteiger (mit der Ausnahme von bereits zurückgezogenen Mannschaften bzw. sogenannter „wirtschaftlicher Absteiger“) werden für die Saison 2020/21 nicht ermittelt.
2. Die Tabellenplatzierungen für die Saison 20219/20 werden anhand der Quotientenregelung ermittelt:

Quotientenregelung: Division der Pluspunkte durch die Anzahl der absolvierten Spiele am Stichtag 12.03.2020. Der ermittelte Wert ist mit 100 zu multiplizieren und auf eine Stelle nach dem Komma zu runden.

Bsp: Punktestand am 12.03.20: 38 Punkte aus 25 Spielen
Rechnung: $38/25 \cdot 100 = 152$



Regelung
1. Die Tabellen werden nach der Quotientenregelung am Stichtag 12.03.20 berechnet.
2. Werden einer Mannschaft Punkte außerhalb der Spielwertung aberkannt, sind sie mittels Quotientenregelung zu berechnen und von dem Wert am 12.03.20 von den Pluspunkten abzuziehen.
3. Bei Parallelstaffeln erfolgt die Wertung zwischen den aufstiegsberechtigten Mannschaften ebenfalls nach der Quotienten-Regelung. Liegt hier Punktgleichheit vor, erfolgt die Wertung nach den Buchstaben b und c der nächsten Ziffer. In den dritten Ligen sind nur die Tabellenersten aufstiegsberechtigt und aus diesen werden die Aufsteiger ermittelt.
4. Bei gleichem Punktquotienten wird wie folgt gewertet.
a) Nach dem Ergebnis / den Ergebnissen der Spiele, die gegeneinander ausgetragen wurden, wenn alle Spiele des direkten Vergleichs vorhanden sind (kompletter direkter Vergleich). Ist dabei ein Spiel / sind dabei mehrere Spiele für eine Mannschaft als verloren gewertet worden, so gilt sie als nachrangig platziert.
b) Nach dem Ergebnis der Tordifferenz in der Tabelle vom 12.03.20, ermittelt im Quotientenverfahren ((Tordifferenz / Anz. Spiele) x 100).
c) Nach dem Ergebnis der geworfenen Tore in der Tabelle vom 12.03.20, ermittelt im Quotientenverfahren ((geworfene Tore / Anz. Spiele) x 100) .
d) Nach dem Ergebnis / den Ergebnissen der Spiele, die gegeneinander ausgetragen wurden, unabhängig davon, ob der direkte Vergleich insgesamt vorhanden ist (unvollständiger direkter Vergleich). Ist dabei ein Spiel / sind dabei mehrere Spiele für eine Mannschaft als verloren gewertet worden, so gilt sie als nachrangig platziert.
e) Ist mind. ein Spiel für eine Mannschaft im Verlauf der Serie als verloren gewertet worden, so gilt sie im Sinne der Abs. a bis d als nachrangig platziert.
f) In allen anderen Fällen, so auch in dem Fall, dass in den Fällen a bis d mind. ein Spiel ohne Torwertung als gewonnen gewertet wurde, entscheidet das zuständige Präsidium / der zuständige Vorstand nach Anhörung der Spieltechnik.

B. Die Mannschaftszahlen der einzelnen Ligen werden für die Saison 2020/21 entsprechend angepasst.

Die 3. Liga Männer wird in der Saison 2020/2021 auf die Stärke von maximal 72 Mannschaften erhöht. Neben den sog. Regelaufsteigern (eine Mannschaft je OL-Bereich) können auch weitere Mannschaften aus den OL-Bereichen aufgenommen werden. Dies gilt auch für die 3. Liga Frauen bis maximal 60 Mannschaften. Die näheren Einzelheiten legt der Vorstand des DHB auf Vorschlag der Spielkommission 3. Liga fest.

C. Entgegenstehende bzw. weitere Regelungen der Ordnungen, Richtlinien, Durchführungsbestimmungen, Grundlagenverträge etc. finden einmalig keine Anwendung.

D. Beschlüsse über die Auf- und Abstiegsregelungen der Saison 2020/21 ff. folgen in den jeweils dafür zuständigen Gremien.

E. Für den Jugendspielbetrieb entscheiden die jeweils zuständigen Verbände.

F. Der DHB-Pokal (Erwachsenenspielbetrieb)/ Deutsche Amateuropokal wird in der Saison 2020/21 in der bestehenden Form ausgesetzt. Den Ligaverbänden steht es frei, einen entsprechenden Wettbewerb um den deutschen Pokal/ DHB-Pokal auszurichten.

Mit freundlichen Grüßen

Deutscher Handballbund e.V.



Mark Schober
Vorstandsvorsitzender



Paul Specht
Vorstand Finanzen und Recht



Südbadischer Handballverband e.V. Bezirk I – Rastatt

www.handballbezirk-rastatt.de

Reiner Vogt
Bezirkskassenwart
Schloßweiherweg 10
77883 Ottenhöfen

Telefon: (07842) 2194
Email: Reiner-Vogt@t-online.de

Kassenbericht vom 01.01.2019 – 31.12.2019

Am 1. Januar 2019 wies die Bezirkskasse folgende Bestände auf:

Girokonten:		11.266,17 €
4305000 Volksbank in der Ortenau eG	10.682,25 €	
1818 Sparkasse Rastatt-Gernsbach	583,92 €	
Geldanlagen:		6.566,13 €
2852015406* Sparkonto Volksbank	78,71 €	
3000513105 Sparkonto Sparkasse	6.487,42 €	
3100327950 Zuwachssp. Sparkasse		
Kassen-(Ist-)Bestand		17.832,30 €

Die Einnahmen 2019 setzten sich wie folgt zusammen:

1360 Geldtransit Haben		- €
2931 Bezirksetat		1.420,00 €
3001 Ordnungsstrafen		2.969,00 €
3004 Zuschüsse des SHV		1.300,00 €
Fördergruppen-/Stützpunkttraining	1.300,00 €	
Schiedsrichterwesen	- €	
3651 Schiedsrichterfehlstellen		7.081,00 €
3652 Schiedsrichter-Lehrgangsggeb.		1.170,00 €
6001 Spielverlegungen		687,00 €
8200 Zinseinnahmen		0,46 €
Sonstige Einnahmen (siehe Anlage)		2.051,89 €
1590 durchlaufende Posten	701,68 €	
3002 Mahngebühren	35,00 €	
3005 sonstige Einnahmen	96,00 €	
3102 Jugendmeisterschaften	- €	
3200 zweckgebundene Spenden	- €	
3650 Schiedsrichter-Nachzahlungen	1.219,21 €	
5902 Ehrungen	- €	
Gesamteinnahmen		16.679,35 €

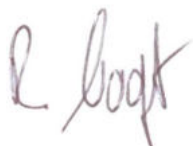
Die Ausgaben 2019 setzten sich wie folgt zusammen:

1360 Geldtransit Soll		- €
2215 Schiedsrichterkosten		- 2.724,72 €
2223 BFA		- 1.852,83 €
Jugendarbeit auf Bezirksebene		- 6.482,22 €
2019 Honorartrainer	-	5.702,30 €
2103 Jugendförderung	-	779,92 €
Sonstige Ausgaben (siehe Anlage)		- 6.237,37 €
1590 durchlaufende Posten Soll	-	213,00 €
2010 Lehrgangsgebühren		- €
2102 Jugendmeisterschaften	-	3.181,83 €
2230 sonstige Ausgaben		- €
2252 Kostenerstattung		- €
2253 Schiedsrichterkosten-Erstattung	-	1.040,15 €
2421 Anlässe	-	210,00 €
2601 Ehrungen, Pokale	-	83,00 €
2909 Gebühren und Beiträge	-	55,00 €
2910 Versicherungen	-	1.393,85 €
10015 Zinsen, kurzfristig		- €
11006 Kontoführungsgebühren	-	60,54 €
Gesamtausgaben		- 17.297,14 €

Der Ausgabenüberschuss von 617,79 € ergibt schließlich einen Kassenbestand per 31.12.2019 von 17.214,51 €. Dieser gliedert sich wie folgt auf:

Girokonten:		10.647,92 €
4305000 Volksbank in der Ortenau eG	9.860,67 €	
1818 Sparkasse Rastatt-Gernsbach	787,25 €	
Geldanlagen:		6.566,59 €
2852015406* Sparkonto Volksbank	78,71 €	
3000513105 Sparkonto Sparkasse	6.487,88 €	
3100327950 Zuwachssp. Sparkasse		
Kassen-(Ist-)Bestand		17.214,51 €

Ottenhöfen, 10. Juli 2020



- K/ 1. Südbadischer Handballverband e.V., Freiburg i. Br.
2. Bezirk I - Rastatt, Bezirksvorsitzende Andrea Hänßel
3. Kassenprüfer



Bezirksschiedsrichterwart Bezirk I, Rastatt

Jürgen Kloutschek
Murgtalstr. 27
76456 Kuppenheim
Telefon: 07222-9059120
Mobil: 0179-6837438
Email: srw-rastatt@web.de

Schiedsrichterbericht Bezirk Rastatt 2019/2020

1. Personalien BSA

Der BSA hat sich zur vergangenen Saison geändert.

SRW	Jürgen Kloutschek
SR Einteiler	Martin Jante
SR Lehrwart	Sven Beck
SR Beobachtungen- Mentoring	Gunnar Grethe
SR Kassenwart	Roland Brunner

Bereits im November vergangene Jahres mussten wir durch den kurzfristigen Ausfall von Martin Jante einen schmerzlichen Verlust hinnehmen und erneut umstrukturieren.

SRW	Jürgen Kloutschek
SR Einteiler	Roland Brunner
SR Lehrwart	Sven Beck
SR Beobachtungen - Mentoring	Gunnar Grethe

2. Leistungen

Im Bezirk wurden 917 Spiele geleitet
52 Spiele die vom Verband in den Bezirk abgegeben wurden
10 Spiele im BHV geleitet
199 Spiele mit Mentoring / Coaching

2 Spiele wurden vom Bezirk Offenburg übernommen.
8 Spiele wurden vom BHV übernommen

SR Sollstellen können nicht über Phönix ausgewertet werden da eine groß Zahl an Spiele falsch berechnet werden. Spiele die für einen SR eingestellt sind aber ein Gespann eingeteilt ist, werden nur einem SR zugerechnet. Wir haben z.B. einen SR Pool aus erfahrenen SR aus dem wir Woche für Woche, je nach Bedarf Gespanne regenerieren. Unseren Mentoren für die Jung SR werden diese Spiele, da Sie in dieser Zeit keine anderen Spiele übernehmen können als Pflichtspiele angerechnet.

3. Neuzugänge

In dieser Saison haben wir 15 SR Neulinge ausgebildet.
Aber diese Saison gehen wir hier auch neue Wege in Bezug auf Neulings Betreuung und Beobachtung. Die Vereine wurden verpflichtend eingebunden, ein SR Mentor mit besonderen rechten und ein Beobachter runden das ganze ab.
Nach Anlauf des Mentorings mussten wir sehr schnell feststellen, wieviel Arbeit und Logistik sich hinter diesem Vorhaben verbirgt.
Die bis jetzt NUR positiven Erfahrungen und Rückmeldungen aller Beteiligten bestätigt unseren Schritt in der Neulings Betreuung und wir werden das, das nächste Jahr auch so weiter führen.

4. Aufstieg

Für die kommende Saison 2020/2021 können wir ein neues Gespann Huber/Welle in den SHV melden.

5. SHV

Das neu Präsidium und deren Umstrukturierungen werden wir in unseren Möglichkeiten unterstützen.

Südbadischer Handballverband e.V. - Bezirk I Rastatt

Internet: <http://www.handballbezirk-rastatt.de>

Absender: Männerspielwart Horst Rothe, Jochenmattweg 10, 76532 Baden-Baden
Tel.07221 53788, E-Mail: ho-ro@t-online.de

Bericht Bezirksklasse 2019/2020

Im Vorfeld der neuen Saison in der Handball-Bezirksklasse wurden den Landesliga-Absteigern TuS Großweier und der HSG Hardt gute Titelchancen eingeräumt. Auch die Panthers Gaggenau zählten mit zu den Kandidaten. Nach eigenen Aussagen sollte ein Platz unter den Top drei möglich sein.

Der TuS Großweier hat sich kräftig zum Saisonstart blamiert: Der selbsternannte Meisterschaftsfavorit unterlag bei der TS Ottersweier. Der 2: Landesliga-Absteiger behielt gegen Membrechtshofen die Oberhand. Das Auftaktprogramm war happig und endete für die Panthers ernüchternd. Von Anfang an übernahmen im Wechsel Großweier und Hardt dabei die Tabellenspitze. Es war ein Kopf-an-Kopf-Rennen mit oftmaligem Wechsel der Tabellenplätze zu verzeichnen, wobei zumeist am Anfang die HSG die Spitze inne hatte.

Im Laufe der Zeit rückte Großweier die Verhältnisse wieder in Ordnung. So feierte man gegen Steinb./Kappelwindeck 2 den 3. Sieg in Serie. Im Murgtalderby behielten die Panthers gegen die HSG Murg die Oberhand. Im November hatte sich das Feld sortiert. Großweier führte das Quintet in der Bezirksklasse an. An Weihnachten hätten die Wenigsten daran geglaubt, dass im Rennen um die Meisterschaft noch ein Vierkampf entbrennen würde. Nur ein paar Spieltage später liegt ein Trio ganz dicht beisammen. An dessen Spitze hat sich der TuS Großweier gesetzt. Nur einen Punkt weniger hat die HSG Hardt als Zweiter und der Dritte Gaggenau.

Und dann kam Corona.

Nach dem Wochenende 07./08. März ruhte der Spielbetrieb. Mit Beschluß des Präsidiums des SHV vom 02.04.2020 wurde der laufende Spielbetrieb aufgrund der Corona-Epidemie abgebrochen. Mit dem 20.04.2020 wurde die Wertung der Spiele nach der Quotienten-Regel beschlossen. Diese Regelung besagt, dass die gesammelten Pluspunkte durch die Anzahl der absolvierten Spiele geteilt werden und das so gefundene Ergebnis mit 100 multipliziert und auf eine Stelle nach dem Komma gerundet wird. Dadurch gibt es nur Gewinner in der Spielrunde 2019/20., aber keine sportlichen Absteiger.

Aus dem Bezirk schafften den Sprung nach oben

zur Landesliga Nord	HSG Hardt und TuS Großweier
zur Bezirksklasse	TuS Großweier 2

Zum Pokal meldeten 4 Mannschaften ihre Teilnahme. Kurz vor Beginn meldete sich eine Mannschaft ab, so dass dann am Beginn 3 Mannschaften übrig waren. Durch den Abbruch der Spielserie 2019/20 kam es zu keinem Spiel.

Abschlusstabelle

						Tore	Punkte	Quotient
1.	HSG Hardt	15	12	0	3	463 : 335	24 : 6	160,0
2.	TuS Großweier	16	12	1	3	478 : 393	25 : 7	156,3
3.	Panthers Gaggenau	14	10	0	4	408 : 321	20 : 8	142,9
4.	SG Muggenst./Kuppenh.2	14	9	1	4	420 : 326	19 : 4	135,7
5.	HSG Murg	14	9	0	5	491 : 420	18 : 10	128,6
6.	TuS Memprechtshofen	16	8	1	7	431 : 430	17 : 15	106,3
7.	SG Kappelw./Steinbach 2	13	5	2	6	356 : 374	12 : 14	92,3
8.	TS Ottersweier 2	16	5	1	10	398 : 477	11 : 21	68,8
9.	Panthers Gaggenau 2	15	4	1	10	414 : 445	9 : 21	60,0
10	HSG Hardt 2	15	2	1	12	372 : 429	5 : 25	33,3
11	SG Kappelw./Steinbach 3	14	1	0	13	316 : 494	2 : 26	14,3

Schiedsrichterkostenausgleich

Verein	SR-Kosten	Durchschnitt	Differenz	
HSG Hardt	€ 506,72	€ 540,96	€ 34,20	zu bezahlen
TuS Großweier	€ 609,60	€ 540,96	€ 68,64	zu bekommen
Panthers Gaggenau	€ 541,80	€ 540,96	€ 0,84	zu bekommen
SG Mugg./Kuppenh. 2	€ 504,76	€ 540,96	€ 36,20	zu bezahlen
HSG Murg	€ 455,60	€ 540,96	€ 85,36	zu bezahlen
TuS Mempr.hofen	€ 724,12	€ 540,96	€ 183,16	zu bekommen
SG Kappelw./Steinb. 2	€ 359,92	€ 540,96	€ 81,04	zu bezahlen
TS Ottersweier	€ 588,50	€ 540,96	€ 57,54	zu bekommen
Panthers Gaggenau 2	€ 628,90	€ 540,96	€ 87,94	zu bekommen
HSG Hardt 2	€ 464,50	€ 540,96	€ 76,46	zu bezahlen
SG Kappelw./Steinb. 3	€ 566,12	€ 540,96	€ 25,16	zu bekommen

Bericht Kreisklasse 2019/2020

10 Mannschaften nahmen am Spielbetrieb teil. Von Anfang an zeichnete sich die Favoritenstellung von der zweiten Mannschaft des TuS Großweier und dem ASV Ottenhöfen ab. Zum Zeitpunkt des Abbruches hatte Großweier 2 die Spitze inne und spielt damit in der nächsten Serie in der Bezirksklasse.

Abschlusstabelle Kreisklasse

						Tore	Punkte	Quotient	Tordiff./ Spiele
1.	Großweier 2	14	11	1	2	348 : 300	23 : 5	164,3	342,9
2.	ASV Ottenhöfen 2	13	7	2	4	361 : 359	16 : 10	123,1	15,4
3.	TS Ottersweier3	12	6	1	5	317 : 285	13 : 11	108,3	266,7
4.	TVS Sandweier 3	15	8	0	7	414 : 372	16 : 14	106,7	280,0
5.	HSG Murg 2	13	6	1	6	372: 357	13 : 13	100,0	115,4*
6.	TuS Helmlingen 3	13	6	1	6	364 : 355	13 : 13	100,0	69,2*
7.	SG FDS 2	14	6	2	6	360 : 375	14 : 14	100,0	-107,1*
8.	SG Muggenst./Kupp.	15	6	2	7	357 : 387	14 : 16	93,3	-200,0
9.	HR Rastatt/Nied. 2	14	3	3	8	355 : 397	9 : 19	64,3	-292,9
10	Phönix Sinzheim 3	13	2	1	10	305 : 367	5 : 21	38,5	-476,9

* Td/Sp

Schiedsrichterkostenausgleich

Verein	SR-Kosten	Durchschnitt	Differenz	
TuS Großweier 2	€ 333,18	€ 345,67	€ 2,46	zu bekommen
ASV Ottenhöfen 2	€ 405,04	€ 345,67	€ 59,40	zu bezahlen
TS Ottersweier3	€ 280,40	€ 345,67	€ 65,24	zu bekommen
TVSandweier 3	€ 316,90	€ 345,67	€ 28,74	zu bekommen
HSG Murg 2	€ 328,80	€ 345,67	€ 16,84	zu bekommen
TuS Helmlingen 3	€ 322,00	€ 345,67	€45,42	zu bekommen
SG FDS 2	€ 391,00	€ 345,67	€ 45,36	zu bezahlen
SG Muggenst./Kupp.	€ 339,36	€ 345,67	€ 6,28	zu bekommen
HR Rastadt/Nieder. 2	€ 284,00	€ 345,67	€ 61,64	zu bekommen
Phönix Sinzheim 3	€ 477,50	€ 345,67	€ 131,86	zu bezahlen

Wie in der Runde 2018/19 ist auch in dieser Spielrunde negativ aufgefallen, dass bei insgesamt 148 Spielen 22 mal kein Sekretär durch die Gastmannschaft gestellt wurde. Dies betrifft vor allem die Kreisklassen-Auswärtsspiele.

Für die kooperative Zusammenarbeit mit den Vereinen und den Schiedsrichtern sowie für die kollegiale Unterstützung der BFA-Mitglieder bedanke ich mich recht herzlich.

Horst Rothe
Männerspielwart

Platz	Mannschaft	Spiele	S	U	N	Tore	Punkte	P/Sp*100	Td/Sp*100	T/Sp*100	PosKrit
1	SV Eintracht Guggenwil	12	10	0	2	328	20	4 166,7	625,0	2,733,3	
2	SG Kappelwindeck/Steinbach 3	11	9	0	2	333	18	4 163,6	463,6	3,027,3	DV
3	BSV Phönix-Sinzheim 2	11	9	0	2	302	18	4 163,6	827,3	2,745,5	DV
4	ASV Ottenhöfen 2	11	7	0	4	274	14	8 127,3	-154,5	2,490,9	
5	SG Baden-Baden/Sandweiler 2	11	6	0	5	266	12	10 109,1	90,9	2,418,2	
6	TS Ottersweier 2	12	5	0	7	311	10	14 83,3	275,0	2,591,7	
7	SG Kappelwindeck/Steinbach 4	11	3	0	8	272	6	16 54,6	-354,5	2,472,7	
8	SG Rheimlünster/Helmlingen	12	1	0	11	276	2	22 16,7	-1,008,3	2,300,0	
9	SG Dornstetten 2	9	0	0	9	197	0	18 0,0	-922,2	2,168,9	



JAHRESBERICHT VON REINER LAUPPE (VERTRETER DER JUGEND DES BEZIRKS)

DONNERSTAG, 12. MÄRZ 2020 16:45:47,

Betreff: Coronavirus: Beschluss über weiteren Spielbetrieb

Datum: Donnerstag, 12. März 2020 16:45:47

Info an alle Vereine, Erweitertes Präsidium, Staffelleiter, BFA und TK-Mitglieder:

Die Landesverbände in Baden, Bayern, Hessen, Pfalz, Saar, Rheinland, Rheinhessen, Südbaden und Württemberg sowie Handball Baden-Württemberg haben heute in den jeweiligen Gremien mit sofortiger Wirkung beschlossen:

- **Den Jugendspielbetrieb für die Saison 2019/2020 zu beenden,**
- Den Spielbetrieb der aktiven Mannschaften bis auf Weiteres auszusetzen,
- Nicht notwendige Veranstaltungen, wie Sichtungen, Sitzungen, Tagungen, Fortbildungen bis auf Weiteres auszusetzen oder als Telefonkonferenzen abzuhalten.

Spätestens zum 19.04.2020 wird über eine mögliche Wiedereinsetzung des Spielbetriebs der aktiven Mannschaften und der Wertung der Saison 2019/2020 in den jeweiligen Landesverbänden entschieden und die Entscheidung veröffentlicht.

Das Präsidium des SHV hat zudem entschieden, alle Trainingstermine der Auswahlmannschaften im Verband und in den Bezirken bis Ostern abzusagen.

Diese Entscheidung im Präsidium des Südbadischen Handballverbands ist einstimmig erfolgt und dient dem Schutz unserer Sportlerinnen und Sportler!

Die Ausbreitung des Virus, die Nähe zum Risikogebiet Elsass sowie die nicht durchgängigen Entscheidungen der lokalen Behörden, haben uns zu diesem Schritt gezwungen. Nur so können wir Planungssicherheit für unsere Vereine erreichen.

Wir setzen auf das Verständnis aller Sportlerinnen und Sportler, der Ehrenamtlichen in unseren Vereinen und wünschen allen BESTE Gesundheit!

Im Namen des Präsidiums

Alexander Klinkner
Präsident

Damit war eine „Saison der besonderen Art“ schlagartig beendet. Es folgten natürlich noch viele weitere Entscheidungen, so auch, dass es in dieser Saison keine Meister geben wird - für die Jugend war es aber das abrupte, vorzeitige Ende eines mit viel Engagement begonnen Sportjahres.

SPIELBETRIEB

Der allgemeine Spielbetrieb im Jugendbereich verlief bis zum Abbruch normal. Sowohl auf Bezirksebene, als auch auf Verbandsebene gab es keine besonderen Erkenntnisse. Überraschend fand sich in den Durchführungsbestimmungen des Verbandes eine Neuregelung bei der männlichen Jugend, damit einhergehend eine wesentliche Reduzierung der Mannschaften bzw. der Staffelgrößen. Allerdings kommt diese Neuregelung auf Grund der pandemiebedingten Maßnahmen in der Saison 2020/2021 nicht zum Tragen.

Auch in diesem Jahr war teilweise ein gemeinsamer Spielbetrieb mit dem Nachbarbezirk Offenburg/Schwarzwald geplant.

Die Talentiade für das Wochenende 21./22.03.2020 geplant fiel ebenfalls den pandemiebedingten Maßnahmen zum Opfer. Ein Nachholen im Oktober steht noch zur Diskussion, kann aber wohl erst nach den Sommerferien definitiv entschieden, bzw. ausgeschrieben werden.

DIE MÄNNLICHE JUGEND

STAFFELLEITER DIETER EBERLE MJ A/B/C

Durch den Corona Virus wurde diese Runde nicht zu Ende gespielt.

In der A Jugend waren 4 Mannschaften am Spielbetrieb beteiligt. In der Rückrunde wurde wieder eine Spielgemeinschaft mit dem Bezirk Offenburg durch geführt. Diese Rückrunde wurde in drei Staffeln ausgetragen Bezirksklasse und Kreisklasse A wurden vom Bezirk Offenburg aus geleitet. Die Kreisklasse B vom Bezirk Rastatt.

Errechnete Abschlusstabellen

Bezirksklasse mJA (Rastatt und Offenburg/Schwarzwald)

Platz	Mannschaft	Spiele	S	U	N	Tore	Punkte	P/Sp*100	Td/Sp	T/Sp	PosKrit
1	HSG Renchtal	7	6	0	1	223:186	12:2	171,4	528,6	3185,7	
2	SG Hornberg/Lauterbach/Triberg	7	5	0	2	244:196	10:4	142,9	685,7	3485,7	
3	SG Ottenheim/Altenheim	8	5	0	3	263:253	10:6	125,0	125,0	3287,5	
4	SG JHA/Ottersweier/Großweier	7	4	0	3	192:180	8:6	114,3	171,4	2742,9	
5	SG Baden-Baden/Sandweier	7	1	0	6	198:262	2:12	28,6	-914,3	2828,6	
6	HGW Hofweier	8	1	0	7	188:231	2:14	25,0	-537,5	2350,0	

Kreisklasse A mJA (Rastatt und Offenburg/Schwarzwald)

Abschlusstabelle											
Platz	Mannschaft	Spiele	S	U	N	Tore	Punkte	P/Sp*100	Td/Sp	T/Sp	PosKrit
1	TuS Schutterwald 2	4	4	0	0	131:119	8:0	200,0	300,0	3275,0	
2	ASV Ottenhöfen	4	2	0	2	118:113	4:4	100,0	125,0	2950,0	
3	TV St. Georgen/Schw.	5	2	0	3	157:154	4:6	80,0	60,0	3140,0	Td/Sp
4	SG Schramberg 1858	5	2	0	3	122:120	4:6	80,0	40,0	2440,0	Td/Sp
5	JSG Scutro	4	1	0	3	79:101	2:6	50,0	-550,0	1975,0	

Kreisklasse B mJA (Rastatt und Offenburg/Schwarzwald)

Abschlusstabelle											
Platz	Mannschaft	Spiele	S	U	N	Tore	Punkte	P/Sp*100	Td/Sp	T/Sp	PosKrit
1	SG Freudenstadt/Baiersbronn	5	4	0	1	148:139	8:2	160,0	180,0	2960,0	
2	JSG ZEGO	3	2	0	1	88:84	4:2	133,3	133,3	2933,3	
3	HSG Hanauerland	4	2	0	2	135:128	4:4	100,0	175,0	3375,0	
4	SG Gutach/Wolfach	5	2	0	3	163:163	4:6	80,0	0,0	3260,0	
5	JSG Oberes Kinzigtal	5	1	0	4	134:154	2:8	40,0	-400,0	2680,0	

In der B-Jugend hatten wir eine Spielklasse mit sechs Mannschaften nach 16 gespielten Spielen führte der TuS Helmlingen 2 mit 32:0 Punkten klar die Tabelle an.

Bezirksklasse mJB

Abschlusstabelle											
Platz	Mannschaft	Spiele	S	U	N	Tore	Punkte	P/Sp*100	Td/Sp	T/Sp	PosKrit
1	TuS Helmlingen 2	16	16	0	0	572:364	32:0	200,0	1300,0	3575,0	
2	SG Freudenstadt/Baiersbronn	15	12	0	3	439:385	24:6	160,0	360,0	2926,7	
3	BSV Phönix Sinzheim	15	8	0	7	417:424	16:14	106,7	-46,7	2780,0	
4	JSG Panthers/Murg	16	7	0	9	470:456	14:18	87,5	87,5	2937,5	
5	HSG Hardt	16	3	0	13	348:407	6:26	37,5	-368,8	2175,0	
6	SG Ottersweier/Großweier	16	1	0	15	277:487	2:30	12,5	-1312,5	1731,3	

In der C-Jugend hatten wir eine Spielklasse mit acht Mannschaften nach elf Spielen führte die SG Kappelwindeck Steinbach 2 mit 22:0 Punkten vor der SG Baden-Baden Sandweier2 und dem ASV Ottenhöfen mit jeweils 4 Verlustpunkten.

Bezirksklasse mJC

Abschlusstabelle											
Platz	Mannschaft	Spiele	S	U	N	Tore	Punkte	P/Sp*100	Td/Sp	T/Sp	PosKrit
1	SG Kappelwindeck/Steinbach 2	11	11	0	0	354:190	22:0	200,0	1490,9	3218,2	
2	SG Baden-Baden/Sandweiler 2	11	9	0	2	279:228	18:4	163,6	463,6	2536,4	
3	ASV Ottenhöfen	10	8	0	2	354:209	16:4	160,0	1450,0	3540,0	
4	SG Muggensturm/Kuppenheim	10	5	1	4	273:195	11:9	110,0	780,0	2730,0	
5	JSG Panthers/Murg	11	4	0	7	294:287	8:14	72,7	63,6	2672,7	
6	BSV Phönix Sinzheim	12	3	1	8	259:352	7:17	58,3	-775,0	2158,3	
7	SG Ottersweiler/Großweiler	9	2	0	7	215:204	4:14	44,4	122,2	2388,9	
8	HSG Rheinmünster	12	0	0	12	87:450	0:24	0,0	-3025,0	725,0	

Es wurden insgesamt fünf Bescheide erstellt. Drei in der C-Jugend und zwei in der B-Jugend. Diese verteilen sich auf dreimal nicht antreten einer Mannschaft, einmal wurde ein Ergebnis nicht gemeldet und eine Rote Karte mit Bericht. Außerdem wurden noch elf Anträge auf Spielverlegungen bearbeitet.

Ein Spiel wurde abgebrochen. Ein Spieler brach während dem Spiel Bewusstlos zusammen und wurde auf dem Spielfeld betreut und anschließend ins Krankenhaus mit dem Rettungsdienst gebracht.

Gute Besserung auf diesen Weg

Dieter Eberle

Rheinmünster ,24.05.2020

Absender: Staffelleiter Jugend A-C männlich, Eberle Dieter,

Windeckstrasse 6b, 77836 Rheinmünster, Tel.: 07227/6898139, Mail: eberle_dieter@web.de

STAFFELLEITER ROLAND BRUNNER MJ D/E/F

Jugend D: In dieser Runde gab es 19 Mannschaftsmeldungen im Vergleich zum Vorjahr mit 16 gemeldeten Mannschaften. Man spielte in einer Bezirksklasse und in einer Kreisklasse A. Die Einteilung der Spielklasse bei der männlichen Jugend D erfolgt anhand der Ergebnisse der bezirklichen Qualifikationsturniere, die nach der zurückliegenden Saison erfolgt sind.

Staffelsieger in der Bezirksklasse:

Herzlichen Glückwunsch an die
Jugendhandball-Akademie Baden

und Staffelsieger in der Kreisklasse:

Herzlichen Glückwunsch an den
ASV Ottenhöfen

Abschlusstabellen:

Bezirksklasse Rastatt D-Jugend männlich 2019/20

Abschlusstabelle											
Platz	Mannschaft	Spiele	S	U	N	Tore	Punkte	P/Sp*100	Td/Sp	T/Sp	PosKrit
1	Jugendhandball-Akademie Baden	14	13	0	1	446:235	26:2	185,7	1507,1	3185,7	
2	SG Kappelwindeck/Steinbach	13	12	0	1	397:228	24:2	184,6	1300,0	3053,8	
3	TuS Helmlingen	13	9	0	4	336:268	18:8	138,5	523,1	2584,6	
4	JSG Panthers/Murg	15	9	1	5	390:310	19:11	126,7	533,3	2600,0	
5	SG Muggensturm/Kuppenheim	14	7	0	7	279:318	14:14	100,0	-278,6	1992,9	
6	HSG Hardt	14	6	0	8	252:310	12:16	85,7	-414,3	1800,0	
7	SG Kappelwindeck/Steinbach 2	14	2	1	11	269:395	5:23	35,7	-900,0	1921,4	
8	TuS Helmlingen 2	14	2	0	12	230:351	4:24	28,6	-864,3	1642,9	
9	HR Rastatt/Niederbühl	13	1	0	12	190:374	2:24	15,4	-1415,4	1461,5	

Kreisklasse KKA Rastatt D-Jugend männlich 2019/20

Abschlusstabelle											
Platz	Mannschaft	Spiele	S	U	N	Tore	Punkte	P/Sp*100	Td/Sp	T/Sp	PosKrit
1	ASV Ottenhöfen	13	12	0	1	328:212	24:2	184,6	892,3	2523,1	
2	SG Freudenstadt/Baiersbronn	15	12	0	3	353:189	24:6	160,0	1093,3	2353,3	
3	SG Ottersweier/Großweier	13	10	0	3	301:192	20:6	153,8	838,5	2315,4	
4	HSG Hardt 2	14	9	0	5	242:244	18:10	128,6	-14,3	1728,6	
5	SG Baden-Baden/Sandweier	13	8	0	5	270:244	16:10	123,1	200,0	2076,9	
6	SG Kappelwindeck/Steinbach 3	14	7	1	6	228:241	15:13	107,1	-92,9	1628,6	
7	JSG Panthers/Murg 3	14	4	2	8	203:224	10:18	71,4	-150,0	1450,0	
8	JSG Panthers/Murg 2	14	4	0	10	174:288	8:20	57,1	-814,3	1242,9	
9	BSV Phoenix Sinzheim	14	1	1	12	170:309	3:25	21,4	-992,9	1214,3	
10	HR Rastatt/Niederbühl 2	14	0	0	14	203:329	0:28	0,0	-900,0	1450,0	

Jugend E: mJE - 19 Mannschaften (7 x Fortgeschrittene plus 12 x Anfänger) Option 1: Qualirunde 3 x 5er Gruppen, 1 x 4er Gruppe, Rückrunde Neueinteilung

Gemeldet wurden 19 Mannschaften. Gespielt wurde zuerst eine Qualirunde mit 4 Gruppen: mJE-Q-1, mJE-Q-2, mJE-Q-3, mJE-Q-4. Die Auswertung für die Neueinteilung erwies sich wieder etwas schwierig, da nicht immer der vereinfachte Spielbericht an mich gesendet wurde. Um dies zu vereinfachen kann man ihn auch per Email zusenden, was auch mittlerweile immer mehr genutzt wird.
Nur bitte nicht per WhatsApp!

Für die E- und F-Jugendspiele ist der vereinfachte Spielauftrag (Download unter der Bezirkshomepage: zu verwenden und an den Staffeleiter zu senden.

Für die E-Jugend gibt es kein SpielberichtOnline. Für den Spielbetrieb finden die vereinfachten Spielberichte in Papierform Verwendung, die von der Bezirkshomepage (<https://www.hv->

suedb.de/ueber-uns/der-verband/bezirke/bezirk-rastatt/spielbetrieb/) heruntergeladen werden können. Grund ist die fehlende Passpflicht für diese Altersgruppe.

Es werden also für diese Altersgruppen auch keine Tabellen veröffentlicht. Für alle beteiligten Mannschaften sollten der sportliche Gedanke, das Teilnehmen und das Mitspielen im Vordergrund stehen.

Jugend F: Gespielt wurde in drei Gruppen mJF-1, mJF-2 und mJF-3. Gemeldet wurden 18 Mannschaften.

Hier wurde wieder in der Spielform mit den drei bekannten Kernpunkten gespielt:

- Spiele in Turnierform
- die Mannschaftsstärke beträgt 4+1
- es wird auf dem Feld quer gespielt.

Diese Spielform hat sich mittlerweile bewährt. Eine offizielle Tabelle wurde nicht erstellt, siehe Text dazu bei der E-Jugend. Auch hier gibt es kein Spielbericht Online.

Ich möchte mich bei allen Vereinen bedanken. Die Zusammenarbeit war unproblematisch und konstruktiv. Man arbeitete miteinander und nicht gegeneinander. Bei allen Spielverlegungen wurden Ausweichtermine gefunden, was mich wieder sehr gefreut hat.

Ebenfalls einen herzlichen Dank an meine Kolleginnen und Kollegen des BFA, die mir mit Rat und Tat zur Seite standen, wenn ich sie brauchte! Und natürlich an die SR-Einteiler. Deren Job ist nicht einfach. Leider mussten ja wieder einige Spiele der D-Jugend vereinseigen geleitet werden.

Fairplay sollte das oberste Gebot sein, gegenüber den gegnerischen Mannschaften, gegenüber den Schiedsrichtern und natürlich auch gegenüber dem Heimverein und allen die am Spielbetrieb teilnehmen.

Roland Brunner

Staffelleiter Jugend D-F männlich, Roland Brunner, Acherer Str. 8, 77833 Ottersweier, Tel. 07223/250294, e-Mail: roland-brunner@t-online.de

Ottersweier, 28.05.2020

VERBANDSEBENE UND BWOL MJ

Abschlusstabelle mJA-SL

Abschlusstabelle mJA-SL											
Platz	Mannschaft	Spiele	S	U	N	Tore	Punkte	P/Sp*100	Td/Sp	T/Sp	PosKrit
1	TuS Schutterwald	16	15	0	1	527:376	30:2	187,5	943,8	3293,8	
2	TuS Helmlingen	15	12	0	3	447:394	24:6	160,0	353,3	2980,0	
3	TSV Alemannia Freiburg-Zähringen	15	11	0	4	409:350	22:8	146,7	393,3	2726,7	
4	SG Meißenheim/Nonnenweier	15	10	0	5	423:393	20:10	133,3	200,0	2820,0	
5	SG Kappelwindeck/Steinbach	15	7	0	8	386:400	14:16	93,3	-93,3	2573,3	
6	SG Muggensturm/Kuppenheim	15	6	1	8	414:410	13:17	86,7	26,7	2760,0	
7	HSG Oberer Hegau	15	5	1	9	399:487	11:19	73,3	-586,7	2660,0	
8	HSG Freiburg	16	4	1	11	440:454	9:23	56,3	-87,5	2750,0	
9	HSC Radolfzell	15	3	1	11	321:389	7:23	46,7	-453,3	2140,0	
10	BSV Phönix Sinzheim	15	1	0	14	334:447	2:28	13,3	-753,3	2226,7	

Abschlusstabelle mJB-SL-N

Abschlusstabelle mJB-SL-N											
Platz	Mannschaft	Spiele	S	U	N	Tore	Punkte	P/Sp*100	Td/Sp	T/Sp	PosKrit
1	SG Ottenheim/Altenheim	17	16	0	1	579:356	32:2	188,2	1311,8	3405,9	
2	Jugendhandball-Akademie Baden	16	12	0	4	519:426	24:8	150,0	581,3	3243,8	
3	JSG ZEGO	16	10	0	6	426:413	20:12	125,0	81,3	2662,5	DV
4	HGW Hofweier	16	10	0	6	443:432	20:12	125,0	68,8	2768,8	DV
5	SG Hornberg/Lauterbach/Triberg	15	9	0	6	409:387	18:12	120,0	146,7	2726,7	
6	SG Muggensturm/Kuppenheim	16	7	0	9	418:430	14:18	87,5	-75,0	2612,5	
7	SG Meißenheim/Nonnenweier	16	6	0	10	415:456	12:20	75,0	-256,3	2593,8	
8	JSG Scutro	15	4	0	11	357:414	8:22	53,3	-380,0	2380,0	
9	SG Kappelwindeck/Steinbach	16	3	2	11	374:479	8:24	50,0	-656,3	2337,5	
10	SG Baden-Baden/Sandweier	15	0	2	13	401:548	2:28	13,3	-980,0	2673,3	

Abschlusstabelle mJB-BWOL

Abschlusstabelle mJB-BWOL											
Platz	Mannschaft	Spiele	S	U	N	Tore	Punkte	P/Sp*100	Td/Sp	T/Sp	PosKrit
1	Rhein-Neckar Löwen	17	15	1	1	571:362	31:3	182,4	1229,4	3358,8	
2	JSG Balingen-Weilstetten	17	14	2	1	508:433	30:4	176,5	441,2	2988,2	
3	SG Pforzheim/Eutingen	17	13	1	3	503:414	27:7	158,8	523,5	2958,8	
4	TV Bittenfeld 1898	17	10	1	6	489:426	21:13	123,5	370,6	2876,5	
5	TPSG Frisch Auf Göppingen	17	6	3	8	432:430	15:19	88,2	11,8	2541,2	DV
6	JSG Echaz-Erms	17	6	3	8	437:473	15:19	88,2	-211,8	2570,6	DV
7	TuS Helmlingen	17	4	1	12	430:514	9:25	52,9	-494,1	2529,4	
8	HSG Konstanz	17	4	0	13	425:540	8:26	47,1	-676,5	2500,0	
9	SG BBM Bietigheim	17	3	1	13	420:519	7:27	41,2	-582,4	2470,6	Td/Sp
10	TuS Schutterwald	17	3	1	13	365:469	7:27	41,2	-611,8	2147,1	Td/Sp

Abschlusstabelle mJC-SL-N

Abschlusstabelle mJC-SL-N											
Platz	Mannschaft	Spiele	S	U	N	Tore	Punkte	P/Sp*100	Td/Sp	T/Sp	PosKrit
1	Jugendhandball-Akademie Baden	15	15	0	0	555:330	30:0	200,0	1500,0	3700,0	
2	SG Ottenheim/Altenheim	15	14	0	1	464:314	28:2	186,7	1000,0	3093,3	
3	SG Kappelwindeck/Steinbach	16	11	1	4	542:455	23:9	143,8	543,8	3387,5	
4	SG Hornberg/Lauterbach/Triberg	16	10	1	5	432:413	21:11	131,3	118,8	2700,0	
5	TuS Schutterwald	16	7	2	7	418:436	16:16	100,0	-112,5	2612,5	
6	HGW Hofweier	16	6	1	9	497:478	13:19	81,3	118,8	3106,3	
7	HSG Hardt	16	5	2	9	448:509	12:20	75,0	-381,3	2800,0	
8	HSG Hanauerland	16	5	1	10	379:481	11:21	68,8	-637,5	2368,8	
9	TuS Helmlingen	16	1	0	15	316:467	2:30	12,5	-943,8	1975,0	DV
10	SG Baden-Baden/Sandweier	16	1	0	15	318:486	2:30	12,5	-1050,0	1987,5	DV

DIE WEIBLICHE JUGEND

STAFFELLEITERIN SILKE KRESIN WJ A/B/C

Aufgrund der Corona Pandemie wurde die Runde abgebrochen und nicht zu Ende gespielt. Aus diesem Grund gibt es kein Meister in den jeweiligen weiblichen Jugenden.

In der weiblichen JA Bezirksklasse waren zu Beginn der Runde 7 Mannschaften am Spielbetrieb beteiligt. Die SG Rheinmünster/Helmlingen hat Ihre A-Mädchen während der laufenden Runde leider, mangels genügend Spielerinnen, abgemeldet.

Bis zur Corona Krise hat die SG Baden-Baden Sandweier die Tabelle angeführt.

Abschlusstabelle wJA-BK

Abschlusstabelle											
Platz	Mannschaft	Spiele	S	U	N	Tore	Punkte	P/Sp*100	Td/Sp	T/Sp	PosKrit
1	SG Baden-Baden/Sandweiler	12	10	1	1	313:257	21:3	175,0	466,7	2608,3	
2	SG Gutach/Wolfach	12	8	0	4	277:245	16:8	133,3	266,7	2308,3	
3	JSG Panthers/Murg	12	7	1	4	283:221	15:9	125,0	516,7	2358,3	
4	SG Ottersweiler/Großweiler	12	6	0	6	324:336	12:12	100,0	-100,0	2700,0	
5	SG Meilßenheim/Nonnenweiler	14	2	1	11	275:356	5:23	35,7	-578,6	1964,3	
6	SG Ottenheim/Altenheim	10	1	1	8	239:296	3:17	30,0	-570,0	2390,0	

In der weiblichen JB Bezirksklasse waren 7 Mannschaften beteiligt. Bis dato führte die SG Freudenstadt/Baiersbronn, dicht gefolgt von der SG Muggensturm/Kuppenheim, die Tabellenspitze an.

Abschlusstabelle wJB-BK

Abschlusstabelle											
Platz	Mannschaft	Spiele	S	U	N	Tore	Punkte	P/Sp*100	Td/Sp	T/Sp	PosKrit
1	SG Freudenstadt/Baiersbronn	14	13	0	1	385:225	26:2	185,7	1142,9	2750,0	
2	SG Muggensturm/Kuppenheim	15	13	0	2	346:279	26:4	173,3	446,7	2306,7	
3	SG Baden-Baden/Sandweiler	13	6	1	6	255:251	13:13	100,0	30,8	1961,5	
4	SG Ottersweiler/Großweiler 2	14	6	0	8	272:312	12:16	85,7	-285,7	1942,9	
5	SG Kappelwindeck/Steinbach 3	13	5	1	7	317:316	11:15	84,6	7,7	2438,5	
6	SG Rheinmünster/Helmlingen	15	3	0	12	226:310	6:24	40,0	-560,0	1506,7	
7	HR Rastatt/Niederbühl	14	2	0	12	200:308	4:24	28,6	-771,4	1428,6	

In der weiblichen JC Bezirksklasse waren 6 Mannschaften am Spielbetrieb beteiligt. Hier hat sich bisher die SG Kappelwindeck/Steinbach durchgesetzt.

Abschlusstabelle wJC-BK

Abschlusstabelle											
Platz	Mannschaft	Spiele	S	U	N	Tore	Punkte	P/Sp*100	Td/Sp	T/Sp	PosKrit
1	SG Kappelwindeck/Steinbach 2	8	8	0	0	217:146	16:0	200,0	887,5	2712,5	
2	SG Freudenstadt/Baiersbronn	8	6	0	2	218:140	12:4	150,0	975,0	2725,0	
3	SG Ottersweiler/Großweiler	8	5	0	3	184:165	10:6	125,0	237,5	2300,0	
4	SG Dornstetten	6	2	0	4	104:157	4:8	66,7	-883,3	1733,3	
5	HSG Hardt	8	1	0	7	131:195	2:14	25,0	-800,0	1637,5	
6	ASV Ottenhöfen	6	0	0	6	78:129	0:12	0,0	-850,0	1300,0	

In der weiblichen JC Kreisklasse waren ebenfalls 6 Mannschaften gemeldet. Hier lag bis zum „Lockdown“ ein Kopf an Kopf Rennen zwischen der SG Muggensturm/Kuppenheim und der SG Steinbach/Kappelwindeck vor.

Abschlusstabelle wJC-KKA

Abschlusstabelle											
Platz	Mannschaft	Spiele	S	U	N	Tore	Punkte	P/Sp*100	Td/Sp	T/Sp	PosKrit
1	SG Muggensturm/Kuppenheim	7	6	0	1	209:171	12:2	171,4	542,9	2985,7	
2	SG Kappelwindeck/Steinbach 3	8	6	0	2	253:213	12:4	150,0	500,0	3162,5	
3	JSG Panthers/Murg 2	6	4	0	2	181:145	8:4	133,3	600,0	3016,7	
4	SG Ottersweiler/Großweier 2	8	3	0	5	202:191	6:10	75,0	137,5	2525,0	
5	SG Baden-Baden/Sandweier 2	7	2	0	5	144:193	4:10	57,1	-700,0	2057,1	
6	SG Rheinmünster/Helmlingen	6	0	0	6	83:159	0:12	0,0	-1266,7	1383,3	

Es wurden insgesamt 9 Bescheide im Mädchen Bereich erstellt. Davon waren 8 Bescheide „schuldhaftes Nichtantreten einer Mannschaft“ und 1 Bescheid „Zurückziehen einer gemeldeten Mannschaft“.

Hoffentlich können wir unseren geliebten Sport bald wieder ausüben.
Mit sportlichem Gruß und bleibt alle gesund.

Silke Kresin

Staffelleiterin weibliche Jugend A, B, C Bezirksklasse und weibliche Jugend C Kreisklasse, Silke Kresin, Seefeldstr. 55/1, 76437 Rastatt Tel.: 07222/155400, Mail: silkekresin@gmx.de
Rastatt, den 26.05.2020

STAFFELLEITERIN MARTINA JOSEPHANS WJ D/E/F

Bei den **Mädchen D** spielten 10 Mannschaften in der Bezirksklasse. Die Abschlusstabelle ist unten ersichtlich.

Ich beglückwünsche die SG Kappelwindeck/Steinbach zum Staffelsieg.

Ich möchte mich herzlich bei allen Vereinen für die gute Zusammenarbeit bedanken.

Abschlusstabelle wJD-BK

Abschlusstabelle											
Platz	Mannschaft	Spiele	S	U	N	Tore	Punkte	P/Sp*100	Td/Sp	T/Sp	PosKrit
1	SG Kappelwindeck/Steinbach 2	16	15	1	0	381:193	31:1	193,8	1175,0	2381,3	
2	HSG Hardt	15	12	0	3	342:179	24:6	160,0	1086,7	2280,0	
3	SG Ottersweiler/Großweier	16	10	1	5	402:273	21:11	131,3	806,3	2512,5	Td/Sp
4	SG Freudenstadt/Baiersbronn	16	10	1	5	261:179	21:11	131,3	512,5	1631,3	Td/Sp
5	JSG Panthers/Murg	15	9	1	5	365:249	19:11	126,7	773,3	2433,3	
6	SG Dornstetten	15	7	0	8	184:240	14:16	93,3	-373,3	1226,7	DV
7	SG Kappelwindeck/Steinbach	15	7	0	8	185:285	14:16	93,3	-666,7	1233,3	DV
8	HR Rastatt/Niederbühl	15	2	1	12	220:315	5:25	33,3	-633,3	1466,7	
9	ASV Ottenhöfen	14	1	1	12	181:357	3:25	21,4	-1257,1	1292,9	
10	SG Ottersweiler/Großweier 2	15	0	0	15	147:398	0:30	0,0	-1673,3	980,0	

Mädchen E

Bei den E-Mädchen gab es in der vergangenen Saison nur eine Bezirksklasse Staffel, an der 8 Mannschaften teilnahmen. Da keine offiziellen Meister ermittelt werden, verzichte ich auch darauf, eine Tabelle aufzuführen. Die einzelnen Spielergebnisse sind im Internet ersichtlich.

Ich bedanke mich bei den Vereinen für die gute Zusammenarbeit.

Weibliche F-Jugend

Diese Saison gab es leider keine F-Mädchen Runde. Die Mädchen in dieser Altersklasse wurden in gemischten Mannschaften eingesetzt.

Staffelleiterin

Martina Josenhans

VERBANDSEBENE UND BWOL WJ

Abschlusstabelle wJA-SL

Abschlusstabelle wJA-SL											
Platz	Mannschaft	Spiele	S	U	N	Tore	Punkte	P/Sp*100	Td/Sp	T/Sp	PosKrit
1	SG Kappelwindeck/Steinbach 2	5	4	0	1	200:147	8:2	160,0	1060,0	4000,0	
2	SG Muggensturm/Kuppenhelm	7	4	0	3	196:168	8:6	114,3	400,0	2800,0	
3	HSG Ortenau Süd	6	1	0	5	127:208	2:10	33,3	-1350,0	2116,7	

Abschlusstabelle wJA-BWOL

Abschlusstabelle wJA-BWOL											
Platz	Mannschaft	Spiele	S	U	N	Tore	Punkte	P/Sp*100	Td/Sp	T/Sp	PosKrit
1	SG Kappelwindeck/Steinbach	14	12	1	1	484:313	25:3	178,6	1221,4	3457,1	
2	TuS Metzingen	13	9	2	2	370:295	20:6	153,8	576,9	2846,2	
3	TPSG Frisch Auf Göppingen	14	8	2	4	404:348	18:10	128,6	400,0	2885,7	
4	TSG Ketsch	13	7	0	6	382:329	14:12	107,7	407,7	2938,5	
5	HSG Freiburg	14	6	0	8	378:386	12:16	85,7	-57,1	2700,0	
6	JSG Neckar-Kocher	14	5	1	8	361:409	11:17	78,6	-342,9	2578,6	
7	SV Allensbach	14	5	0	9	363:385	10:18	71,4	-157,1	2592,9	
8	TV Nellingen	14	0	0	14	248:525	0:28	0,0	-1978,6	1771,4	

JBLH Gruppenphase

Die Mannschaft der SG Kappelwindeck/Steinbach überstand die Gruppenphase in der Gruppe 8 und Qualifizierte sich somit in die Zwischenrunde.

TABELLE

PLATZ	TEAM	PUNKTE	SPIELE	S	U	N	TORE	DIFF
1	BV Borussia Dortmund	8:0	4	4	0	0	154:108	46
2	SG Kappelwindeck/Steinbach	4:4	4	2	0	2	119:122	-3
3	HSG Rodgau Nieder-Roden	0:8	4	0	0	4	109:152	-43

JBLH Zwischenrunde

In der Zwischenrunde musste die SG Kappelwindeck/Steinbach punktgleich mit den beiden Gruppenersten auf Grund des direkten Vergleichs leider ausscheiden. Trotzdem herzlichen Glückwunsch für diese tolle Leistung

Zwischenrunde Gruppe 1

TABELLE

PLATZ	TEAM	PUNKTE	SPIELE	S	U	N	TORE	DIFF
1	Thüringer HC	4:2	3	2	0	1	89:76	13
2	VFL Bad Schwartau	4:2	3	2	0	1	85:71	14
3	SG Kappelwindeck/Steinbach	4:2	3	2	0	1	114:96	18
4	SV Werder Bremen	0:6	3	0	0	3	70:115	-45

Abschlusstabelle wJB-SL

Abschlusstabelle wJB-SL											
Platz	Mannschaft	Spiele	S	U	N	Tore	Punkte	P/Sp*100	Td/Sp	T/Sp	PosKrit
1	JSG ZEGO	16	16	0	0	518:338	32:0	200,0	1125,0	3237,5	
2	SG Kappelwindeck/Steinbach 2	15	12	0	3	447:353	24:6	160,0	626,7	2980,0	
3	SV Allensbach	16	11	0	5	447:319	22:10	137,5	800,0	2793,8	
4	SG Ottenheim/Altenheim	17	10	2	5	396:364	22:12	129,4	188,2	2329,4	
5	SG Ottersweier/Großweier	15	9	1	5	484:388	19:11	126,7	640,0	3226,7	
6	JSG Panthers/Murg	16	5	1	10	314:363	11:21	68,8	-306,3	1962,5	
7	HSC Radolfzell	15	4	1	10	357:437	9:21	60,0	-533,3	2380,0	
8	TuS Schutterwald	15	4	0	11	358:442	8:22	53,3	-560,0	2386,7	
9	TV Ehingen	17	4	1	12	334:460	9:25	52,9	-741,2	1964,7	
10	HSG Dreiland	16	0	2	14	260:451	2:30	12,5	-1193,8	1625,0	

Abschlusstabelle wJB-BWOL

Abschlusstabelle wJB-BWOL											
Platz	Mannschaft	Spiele	S	U	N	Tore	Punkte	P/Sp*100	Td/Sp	T/Sp	PosKrit
1	SG BBM Bietigheim	17	17	0	0	446:312	34:0	200,0	788,2	2623,5	
2	SG Kappelwindeck/Steinbach	17	13	2	2	510:346	28:6	164,7	964,7	3000,0	
3	TV Nellingen	17	12	1	4	444:357	25:9	147,1	511,8	2611,8	Td/Sp
4	TuS Metzingen	17	12	1	4	446:386	25:9	147,1	352,9	2623,5	Td/Sp
5	Hbi Wellimdorf/Feuerbach	17	9	0	8	476:426	18:16	105,9	294,1	2800,0	
6	TSG Ketsch	17	8	0	9	416:426	16:18	94,1	-58,8	2447,1	
7	HSG Böblingen/Sindelfingen	17	4	0	13	315:444	8:26	47,1	-758,8	1852,9	
8	TV Weingarten Handball	17	3	0	14	361:471	6:28	35,3	-647,1	2123,5	Td/Sp
9	HSG Freiburg	17	3	0	14	317:435	6:28	35,3	-694,1	1864,7	Td/Sp
10	TuS Oberhausen	17	2	0	15	330:458	4:30	23,5	-752,9	1941,2	

Abschlusstabelle wJC-SL

Abschlusstabelle wJC-SL											
Platz	Mannschaft	Spiele	S	U	N	Tore	Punkte	P/Sp*100	Td/Sp	T/Sp	PosKrit
1	HSG Freiburg	15	14	0	1	481:322	28:2	186,7	1060,0	3206,7	
2	TuS Oberhausen	14	12	0	2	442:312	24:4	171,4	928,6	3157,1	
3	SG Kappelwindeck/Steinbach	15	12	0	3	507:383	24:6	160,0	826,7	3380,0	
4	SV Allensbach	16	12	0	4	510:427	24:8	150,0	518,8	3187,5	
5	HSG Mimmhausen/Mühlhofen	16	6	3	7	499:495	15:17	93,8	25,0	3118,8	
6	JSG Panthers/Murg	15	6	1	8	388:405	13:17	86,7	-113,3	2586,7	
7	JSG Bodman-Eigeltingen	16	6	1	9	479:510	13:19	81,3	-193,8	2993,8	
8	SG Baden-Baden/Sandweiler	15	2	1	12	349:419	5:25	33,3	-466,7	2326,7	
9	JSG ZEGO	14	2	0	12	312:489	4:24	28,6	-1264,3	2228,6	
10	SG Ottenheim/Altenheim	16	1	0	15	326:531	2:30	12,5	-1281,3	2037,5	

Für alle vorstehenden Tabellen und Mannschaftswertungen wurden folgende Kriterien angewandt:

Alle Abschlusstabellen wurden wie folgt berechnet:

1. Punktequotienten P/Sp*100 (Punkte/Spiele*100)
 2. Bei gleichem Punktequotienten der Direkte Vergleich falls alle Spiele der betreffenden Mannschaften ausgetragen/gewertet wurden.
 3. Falls nicht alle Spiele der betreffenden Mannschaften ausgetragen wurden nach dem Torverhältnisquotienten (Td/Sp*100) und falls dieser gleich ist nach dem Torequotienten (T/Sp*100).
- Fehlt bei einer Mannschaft die Platzierungsziffer, so ist sie mit der/den vorderen Mannschaften auf dem gleichen Platz.

VERANSTALTUNGEN

D-JUGEND-CUP

Seit einigen Jahren wird für die männliche Jugend der D-Jugend-Cup als Sichtung- und Eingruppierungsturnier ausgerichtet. In drei Gruppen aufgeteilt können so frühzeitig die neu formierten Mannschaften erste Leistungstests im Wettkampfmodus absolvieren. Die anwesenden Fördergruppentrainer können hier ebenfalls unter Wettkampfbedingungen eine Vorsichtung für die späteren Fördergruppen durchführen. Ein großer Vorteil dieser Turniere ist auch, dass beim kommenden Ligabetrieb möglichst gleichstarke Mannschaften in eine Staffel sind und so das Niveau erheblich aufgewertet wird.

Leider fällt dieses Auswahlkriterium für die Saison 2020/2021 aus.

C-JUGEND-CUP

Der C-Jugendcup für die männliche Jugend musste in diesem Jahr dem Stützpunktpokal weichen, der am 06.01.2020 in Hofweier ausgetragen wurde und für den Bezirk mit einem hervorragenden 2. Platz endete.

Am 05.01.2020 wurde von der Jugendabteilung der Panthers Gaggenau mit Unterstützung der Handballjugend der Jugend-Cup der weiblichen C-Jugend abgewickelt. Ausrichter war der Handballbezirk Rastatt, der auch in diesem Jahr wieder den Zuschlag an die Panthers Gaggenau vergab.

Bei dem hochklassig besetzten Turnier gab es folgende Abschlussplatzierungen:

Abschlusstabelle:

1. SG Weinstadt 8:0 Pkte.
2. Landesauswahl Pfälzer Handballverband 6:2 Pkte.
3. Panthers Gaggenau 4:4 Pkte.
4. Landesauswahl Südbadischer Handballverband 2:6 Pkte.
5. Bezirksauswahl Rastatt 0:8 Pkte.




Große Zuschauerresonanz in Bad Rotenfels

TALENTIAD E

Die Talentiade wurde wie Eingangs bereits erwähnt zunächst einmal ausgesetzt.

NACHWUCHSARBEIT BEIM BEZIRK

DIE MÄNNLICHE JUGEND



Dominik Bartz fasst für die männliche Jugend die „verkorkste“ Saison 2020 in wenigen Stichworten zusammen:

- Stützpunktpokal der C-Jugend in Hofweier: Das Team aus dem Bezirk Rastatt konnte nach anfänglichen Schwierigkeiten doch noch den 2. Platz erringen (siehe Tabelle weiter unten)
- Corona stoppt auch das Auswahltraining und die Auswahlturniere. Ersatztermine konnten leider noch keine festgelegt werden.
- In der neuen Saison hoffen wir wieder auf ein Stück Normalität um die Auswahlspieler in ihrer Entwicklung weiter zu fordern und zu fördern.
- Für die weiteren Planungen müssen wir die

Rahmenbedingungen der Regierung bzw. des SHVs abwarten um die Sichtungveranstaltung (D-Jugend) und den Trainingsbetrieb zu organisieren.

Finale männl. Jgd. C Stützpunktpokal Endrunde - Hallenrunde 2019/2020

Staffel	Nr.	Datum und Zeit	H-Nr.	Heim	Gast	Ergebnis	Bemerkung
mJC-SPo-ER	107011	Mo, 06.01.20, 16:25h	10026	Offenburg	Rastatt	14 : 10	Offenburg - Rastatt

Platz 3-4

Staffel	Nr.	Datum und Zeit	H-Nr.	Heim	Gast	Ergebnis	Bemerkung
	107010	Mo, 06.01.20, 15:50h	10026	Schwarzwald	Freiburg	8 : 17	Schwarzwald - Freiburg

Halbfinale

Staffel	Nr.	Datum und Zeit	H-Nr.	Heim	Gast	Ergebnis	Bemerkung
	107007	Mo, 06.01.20, 14:10h	10026	Offenburg	Schwarzwald	23 : 11	Offenburg - Schwarzwald
	107008	Mo, 06.01.20, 14:45h	10026	Rastatt	Freiburg	16 : 13	Rastatt - Freiburg

Platz 5-6

Staffel	Nr.	Datum und Zeit	H-Nr.	Heim	Gast	Ergebnis	Bemerkung
	107006	Mo, 06.01.20, 13:40h	10026	Hegau-Bodensee	Oberrhein	13 : 12	Hegau-Bodensee- Oberrhein
	107009	Mo, 06.01.20, 15:20h	10026	Hegau-Bodensee	Oberrhein	22 : 24	Hegau-Bodensee- Oberrhein

DIE WEIBLICHE JUGEND



Heiderose Oser ist Stützpunktleiterin für die weibliche Jugend des Handballbezirks Rastatt.

Sie hat einen umfangreichen Bericht über die Aktivitäten und Erfolge der Mädchen vorgelegt, musste aber seit März auf Grund der Corona-Pandemie die Aktivitäten ruhen lassen

Fördergruppenturnier in Elgersweier der weiblichen Jugend 2007

Am 14.07.2019 fand das Fördergruppenturnier der weiblichen Jugend 2007 statt. Nach dem Aufwärmen hatten die Spielerinnen einige Aufgaben wie Sprint, Seilsprünge, Weitsprung, Wurfgeschwindigkeit, Ball Hochwerfen und Liegestützwürfe zu bewältigen. Bei vielen Disziplinen konnte sich Petra Botorel in die vorderen Ränge positionieren. Insgesamt vielen aus dem Bezirk Rastatt den Trainern 8 Spielerinnen auf, die eine Einladung zu einer Sichtsungsmaßnahme erhalten haben.

Bei den abschließenden Spielen konnte ein guter dritter Platz erreicht werden.



Stützpunktpokal 18.05.19 weibliche Jugend 2006 und 19.05.19 weibliche Jugend 2005

Beim Stützpunktpokal in Lahr der weiblichen Jugend 2006 konnten die Mädchen des Bezirks den ersten Rang erzielen. Dabei konnte man in den Gruppenspielen den Bezirk Hegau-Bodensee mit 19-16 und den Bezirk Schwarzwald mit 18-10 besiegen. Im Halbfinale stand man Offenburg gegenüber die mit 21-6 geschlagen werden konnten. Im Finale stand man dann dem Bezirk Hegau-Bodensee zum zweiten Mal gegenüber. Hier war das Ergebnis 20-15 und damit unter viel Jubel der erste Platz gesichert.

Der Sonntag stand dann im Zeichen des Jahrgangs 2005. Dieser Tag war sehr unglücklich gewählt, da 6 Spielerinnen aufgrund der Firmung nicht zu Verfügung standen. Dennoch erkämpften sich die Mädels einen 11:10 Sieg im ersten Spiel gegen den Bezirk Offenburg. Auch gegen den Bezirk Schwarzwald konnte im Anschluss 14:9 gewonnen werden. Auch gegen Freiburg gab man sich kämpferisch und unterlag nur knapp mit 17:20. Im letzten Spiel gegen den Bezirk Bodensee legte man nochmals alles in die Waagschale, aber die Kräfte ließen leider nach und so musste man sich letztendlich mit 10:12 geschlagen geben. Dennoch war es an diesem Tag der Kampf der die Mädels auszeichnete.

Ergebnisse wJC (2006) Stützpunkt-Pokal 2019

1. Rastatt
2. Bodensee
3. Freiburg
4. Offenburg
5. Oberrhein
6. Schwarzwald

Ergebnisse WJB (2005) Stützpunkt-Pokal 2019

- | | | |
|---|----------------|-----|
| 1 | Hegau-Bodensee | 8:0 |
| 2 | Freiburg | 6:2 |
| 3 | Rastatt | 4:4 |
| 4 | Offenburg | 2:6 |

5	Schwarzwald	0:8
6	Oberrhein	nicht angetreten (keine Mannschaft)

DER BEZIRKSJUGENDAUSSCHUSS

Seit dem letzten Jugendbezirkstag haben wir wieder einen voll besetzten Jugendausschuss. Auch die beiden Jugendsprecherpositionen konnten besetzt werden. Herzlichen Dank hierfür an Helena Bertele und Jonas Meier. Leider beschränkten sich Ihre Einsätze auf nur wenige Aktivitäten was ebenfalls der Corona-Pandemie geschuldet war:

Hier noch als Auszug das Wahlprotokoll des letzten BJT's:

Vertreter der Jugend des Bezirks (Vorsitzender Bezirksjugendausschuss)

- Reiner Lauppe wurde einstimmig bestätigt und hat die Wahl angenommen.

Bezirkslehrwart (Bezirksspielwart der männlichen Jugend)

- Dominik Bartz wurde einstimmig bestätigt und hat die Wahl angenommen.

Bezirkslehrwartin (Bezirksspielwart der weiblichen Jugend)

- Brigitte Wagner wurde einstimmig bestätigt und hat die Wahl angenommen.

Staffeleitung Jugend A, B, C männlich

- Jürgen Eberle wurde einstimmig bestätigt und hat die Wahl angenommen.

Staffeleitung Jugend D, E, F männlich

- Roland Brunner wurde einstimmig bestätigt und hat die Wahl angenommen.

Staffeleitung Jugend A, B, C weiblich

- Andrea Hänsel wurde einstimmig bestätigt und hat die Wahl angenommen.

Staffeleitung Jugend D, E, F weiblich + Minis (Bezirksminibeauftragter)

- Martina Josenhans wurde einstimmig bestätigt und hat die Wahl angenommen.

Referent für Schule und Sport

- Arnold Manz wurde einstimmig bestätigt und hat die Wahl angenommen.

Sprecher/in der weiblichen Jugend der Bezirksvereine

- Helena Bertele wurde in Abwesenheit einstimmig gewählt und hat die Wahl angenommen (*siehe Anlage 2 „Annahmebestätigung“*).

Sprecher/in der männlichen Jugend der Bezirksvereine

- Jonas Mayer wurde in Abwesenheit einstimmig gewählt und hat die Wahl angenommen (*siehe Anlage 2 „Annahmebestätigung“*).

SPRECHER/IN DER JUGEND DER BEZIRKSVEREINE

„Wir als Jugendsprecher im Bezirk Rastatt hatten bisher keine Aufgaben wahrzunehmen, deshalb erfolgt auch kein Bericht.

Am 05.05.2020 haben wir an der Telefonkonferenz „Erweiterte Jugendausschusssitzung 2020“ teilgenommen. Im August 2020 sollte das Jugendcamp stattfinden – hier hätten wir geholfen, soweit es uns möglich gewesen wäre. Weitere Aufgaben lagen bisher nicht vor.

Mit freundlichen Grüßen



Helena Bertele

Jonas Meyer“

DANKE!

Allen, die an dieser anstrengenden aber doch sehr unbefriedigenden Sportsaison beteiligt waren, besonders dem Spielplaner Christian Herkel, den Staffelleitern Roland Brunner, Dieter Eberle, Martina Josenhans und unserem neuen Mitglied **Silke Kresin** und natürlich Arnold Manz als Referent für Schule und Sport möchte ich auf diesem Wege Danke sagen. Natürlich auch ein Dankeschön an den gesamten BFA, denn ohne die Unterstützung auch aus dem Erwachsenenbereich würde wohl vieles nicht so gut funktionieren. Danke auch an alle, die hier nicht namentlich genannt wurden, aber ohne Sie wären viele Aktionen und Veranstaltungen schlichtweg nicht möglich.

A handwritten signature in blue ink, appearing to read 'Reiner Lauppe', with a stylized flourish at the end.

Reiner Lauppe
BJA-Vorsitzender

Juni 2020